

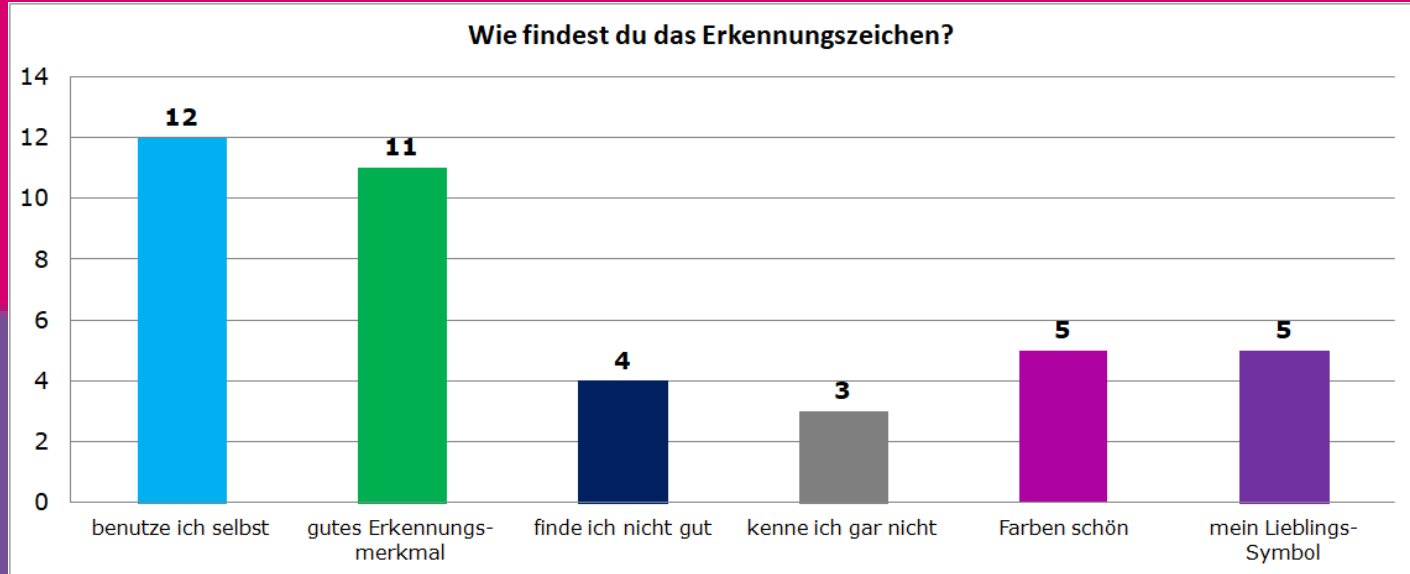

**Bi- und Pan-Symbole
und
Erkennungsmerkmale
September 2017**

29 Teilnehmende

2 – Bi- und Pan-Symbole

An dieser Umfrage haben nur wenige teilgenommen, die meisten vermutlich Mitglieder von BiNe e. V.

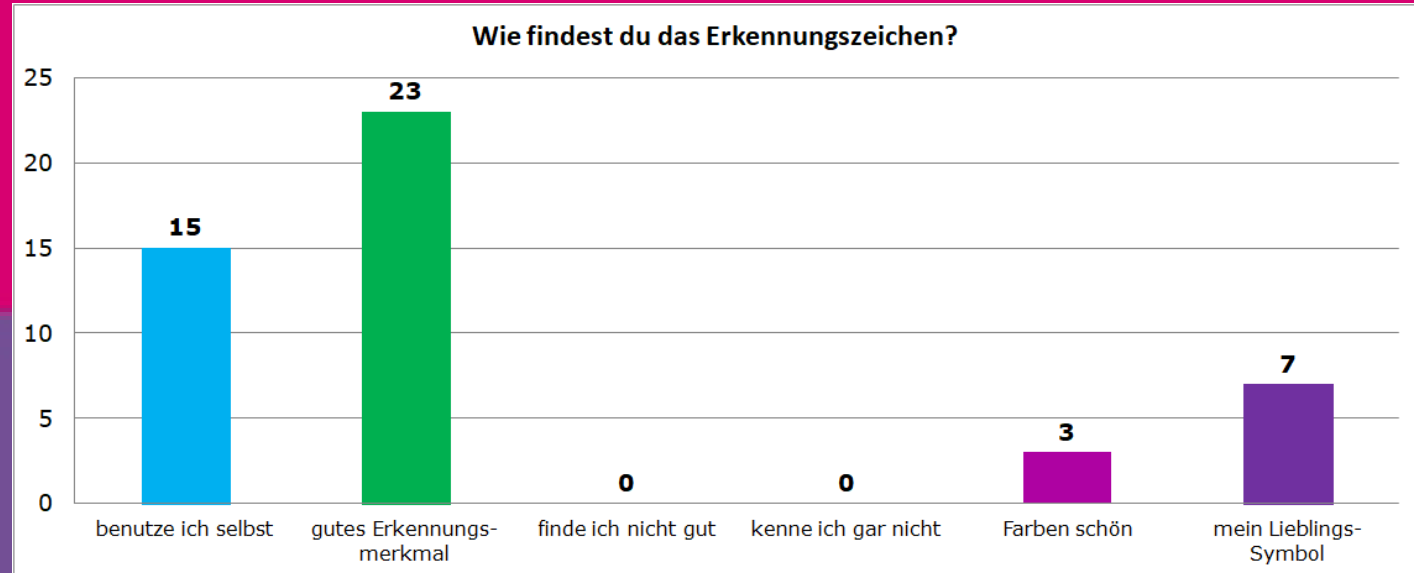
2.1 BiNe-Logo



Das Logo von BiNe - Bisexuelles Netzwerk e. V. galt lange Zeit als Erkennungsmerkmal Bisexueller in Deutschland.

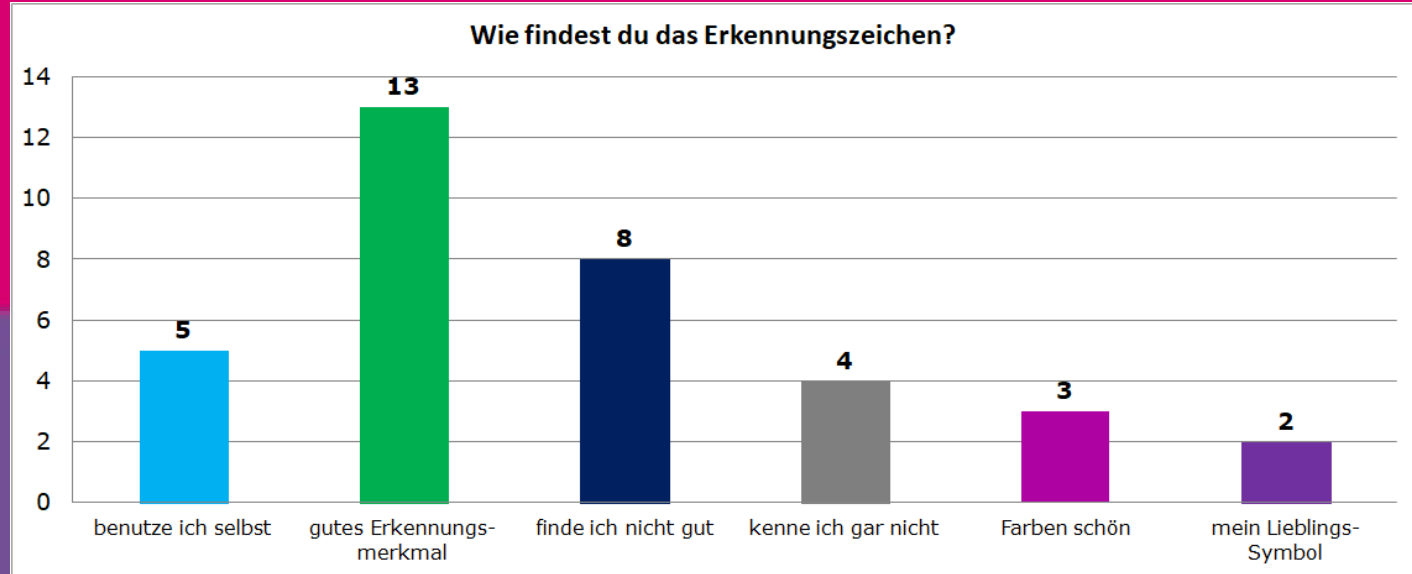

Das Symbol ist aus den beiden Geschlechtersymbol weiblich und männlich entstanden, die Kreise wurden zu beiden Seiten geöffnet, um das Interesse zu beiden/mehreren Seiten zu symbolisieren. Der Regenbogen steht dafür, dass sich Bisexuelle unter dem Regenbogen von LSBTI* einsortieren und dazu gehören. Das ursprüngliche Logo wurde von Vivian Wagner entworfen.

2.2 Bi-Flagge



Die Bi-Flagge wurde 1998 von Michael Page entworfen.
Pink (oben) steht für gleichgeschlechtliches Interesse,
Blau (unten) für gegengeschlechtliches Interesse,
Lila (Mitte) für die Mischung aus beidem für bisexuelles Interesse.

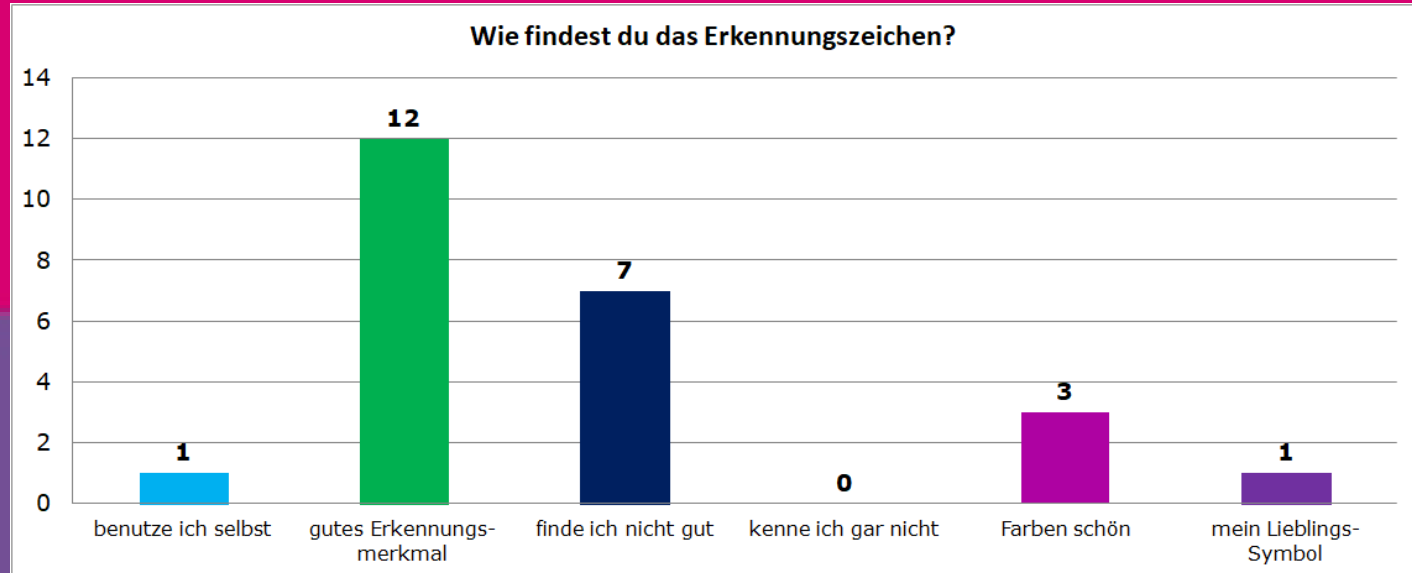
2.3 Doppelhalbmond in Bi-Farben



Hier wurden die beiden Erkennungszeichen vereint: der Doppelhalbmond und die Bi-Farben.

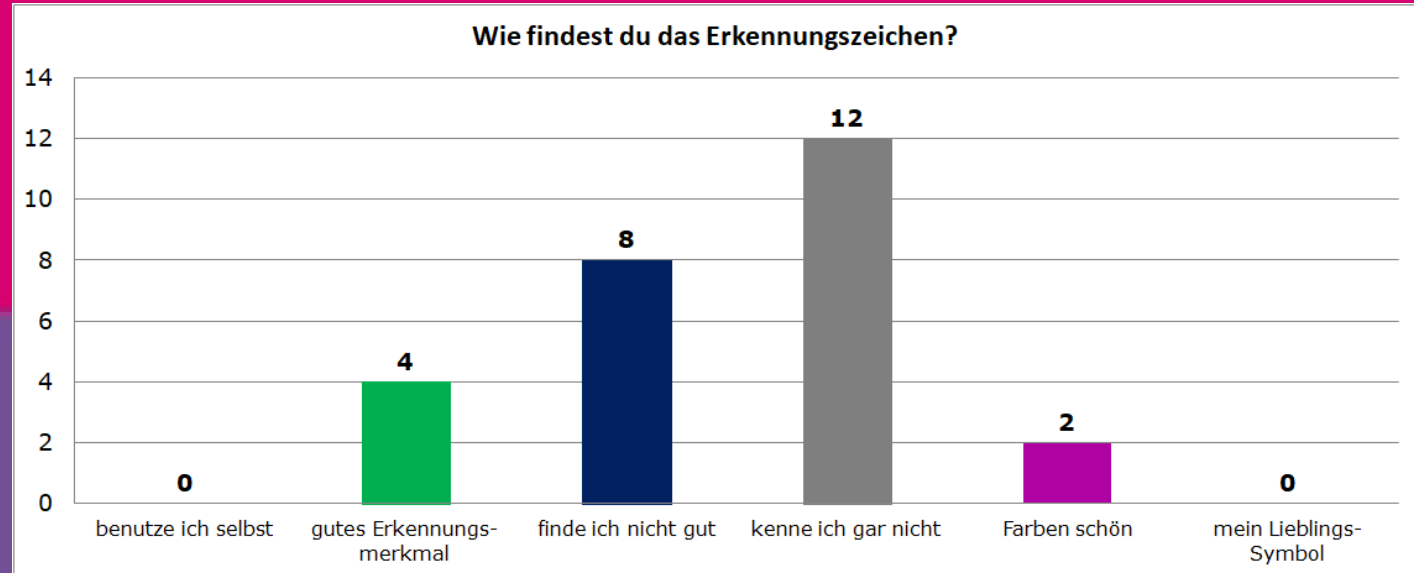
Manche finden es sinnvoll, weil der Regenbogen gerade von uninformatierten Heterosexuellen und Homosexuellen als schwul/lesbisch interpretiert wird und nicht als bisexuell erkannt wird. Andererseits sind die Bi-Farben international bekannt, der Doppelhalbmond weniger. Schließlich sind die Bi-Farben unter jungen Menschen verbreiteter. Der Stammtisch "Bi & Friends HH" benutzt dieses Symbol z. B.

2.4 Pan-Flagge



Pansexuelle Menschen fühlen sich sexuell und/oder romantisch zu allen Geschlechtern hingezogen. D. h., hier werden explizit andere Geschlechter außer männlich/weiblich eingeschlossen, also z. B. genderqueere Menschen, Intersexuelle usw. Ob Trans*-Menschen zu "anderen Geschlechtern" zählen oder nicht einfach als Frau oder Mann zählen, ist (eigene) Definitionsfrage. Pink steht für Menschen im weiblichen Spektrum (unabhängig wie das biologische Geschlecht ist), Gelb steht für Menschen mit nicht-binärem Geschlecht (z. B. androgyn, agender, bigender, genderfluid) und Blau für Menschen im männlichen Spektrum.

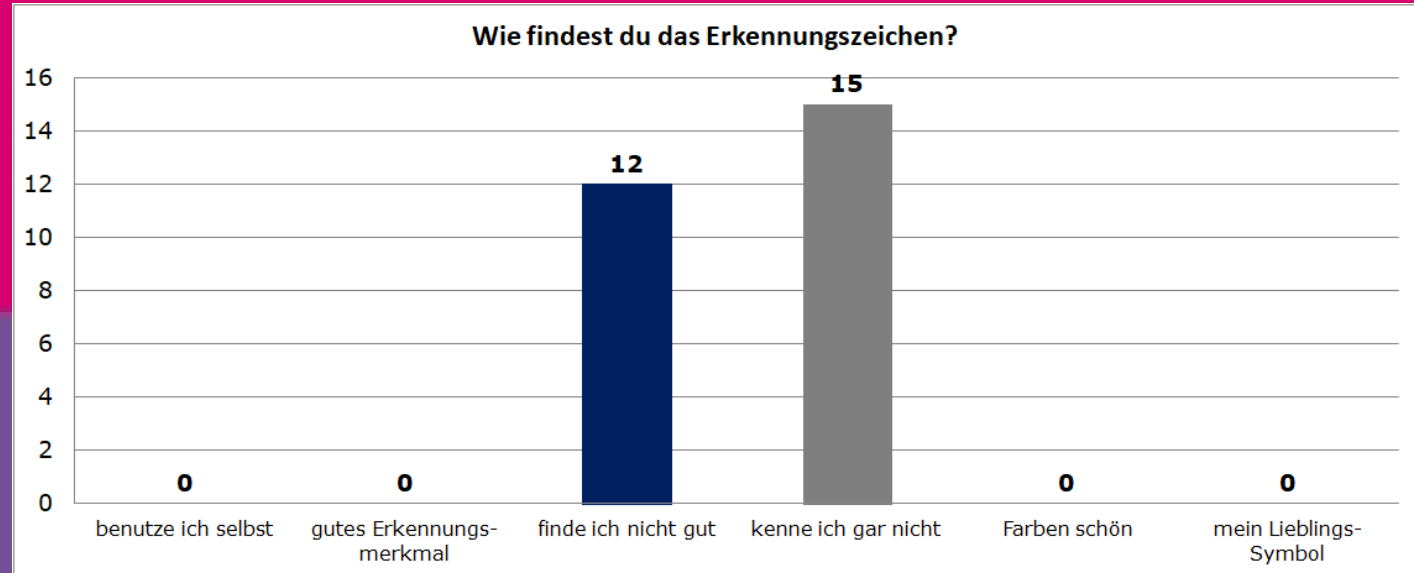
2.5 Polysexuelle Flagge



Polysexuelle Menschen fühlen sich sexuell und/oder romantisch zu vielen Geschlechtern, aber nicht notwendigerweise allen hingezogen.

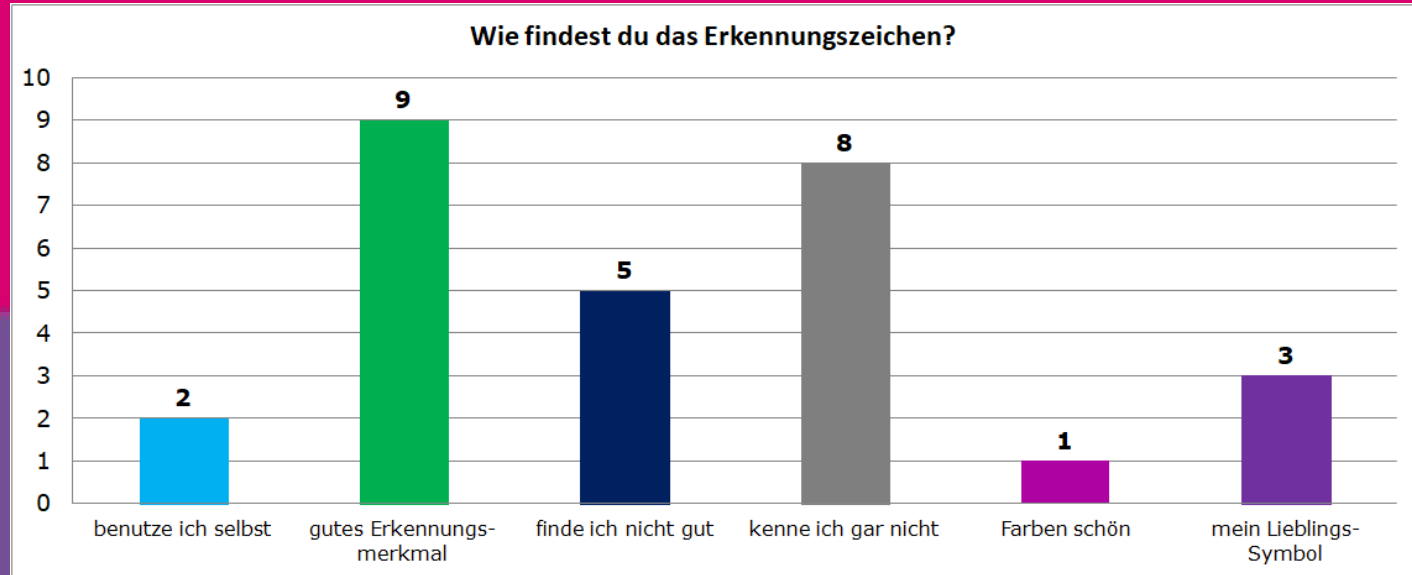

Pink repräsentiert die Anziehung zu Frauen, Blau zu Männern, Grün zu Menschen mit nicht-binärem Geschlecht.

2.6 Ominsexuelle Flagge



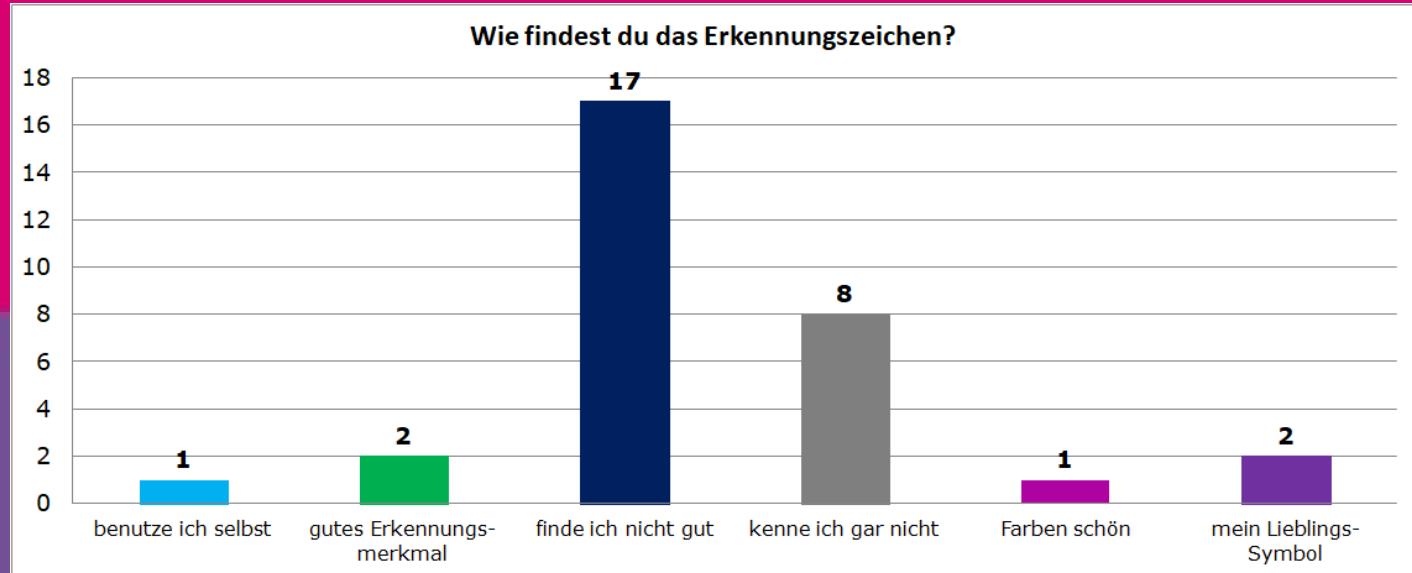

Omnisexuelle Menschen sind fast wie pansexuelle, also fühlen sich zu allen Geschlechtern hingezogen. Aber Pansexuelle definieren sich oft als "genderblind" (geschlechtsblind), während Omnisexuelle Geschlechter wahrnehmen, aber sie das nicht kümmert. Bedeutung der Farben ungeklärt, evtl. verschiedene Geschlechter.

2.7 Geschlechter-Bi-Symbol



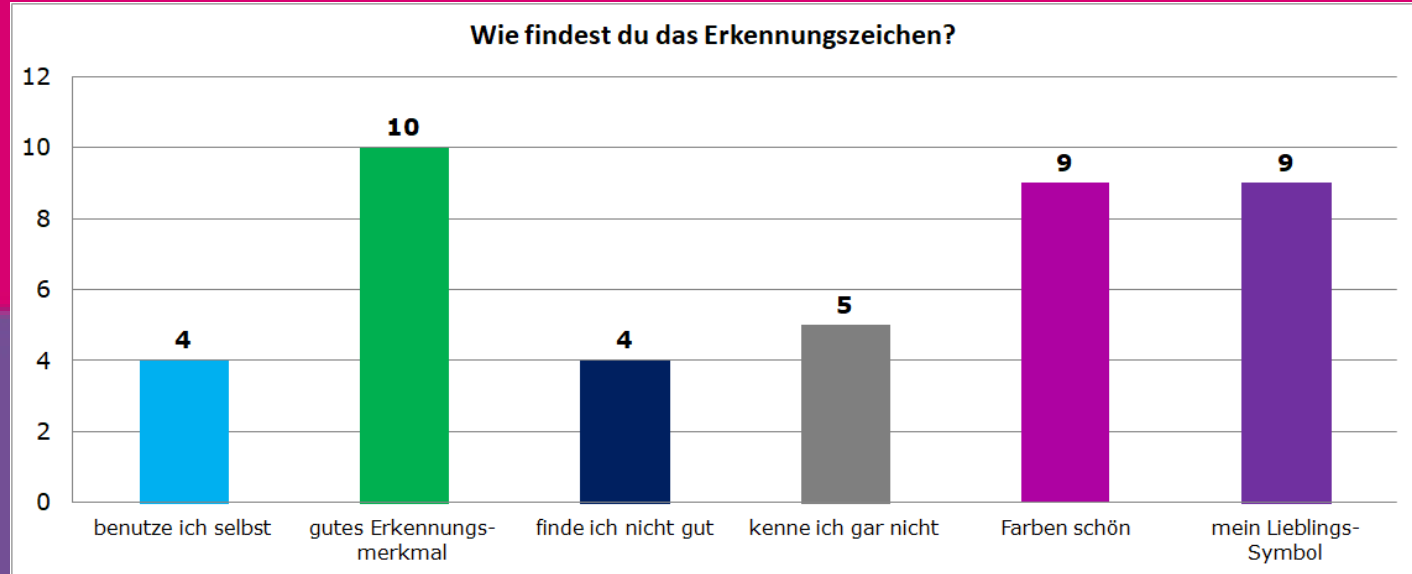

Links ist das weibliche Symbol (stellt übrigens ursprünglich einen Spiegel dar), rechts das männliche Symbol (stellt übrigens ursprünglich Schild und Speer dar), in der Mitte ist alles etwas verwurschtelt, so dass andere Geschlechter dabei sein könnten oder halt die Zuneigung zumindest zu weiblich und männlich angedeutet wird.

2.8 Bisexuelle Dreiecke



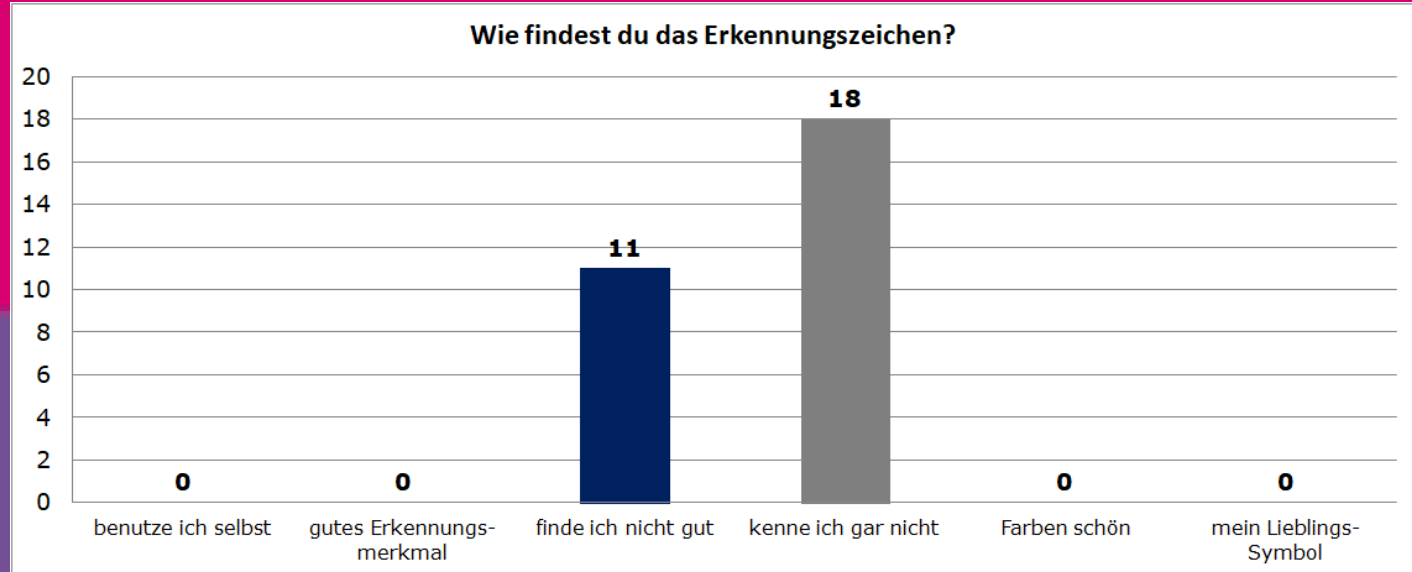

Dieses Symbol ist eigentlich eher historisch, gerade weil es auch kritisch betrachtet werden kann, weil im Dritten Reich Homosexuelle mit dem pinken Dreieck gelabelt wurden (insbesondere im KZ).

2.9 Doppelhalbmond mit bisexuellem Farbverlauf



Eine Variante, die im Internet kursiert

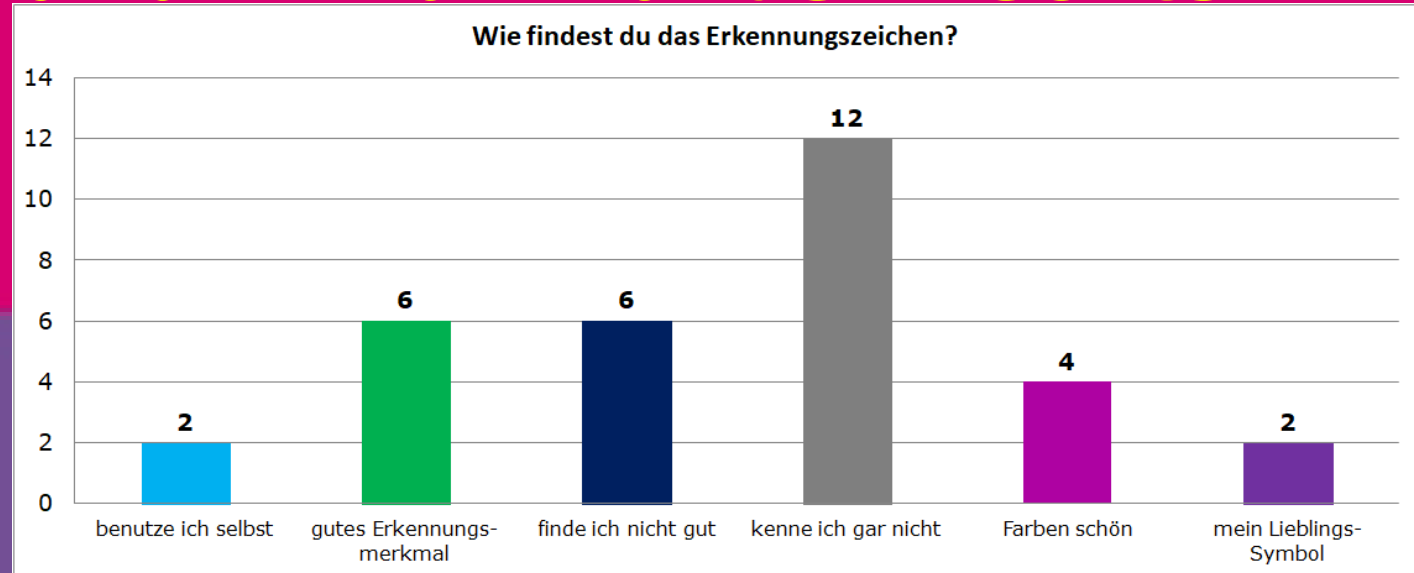
2.10 Pansexueller Buchstabe



Dieser Buchstabe P (für Pansexuell) soll auch aus den Geschlechtersymbolen weiblich und männlich und einer Kombination entstanden sein.

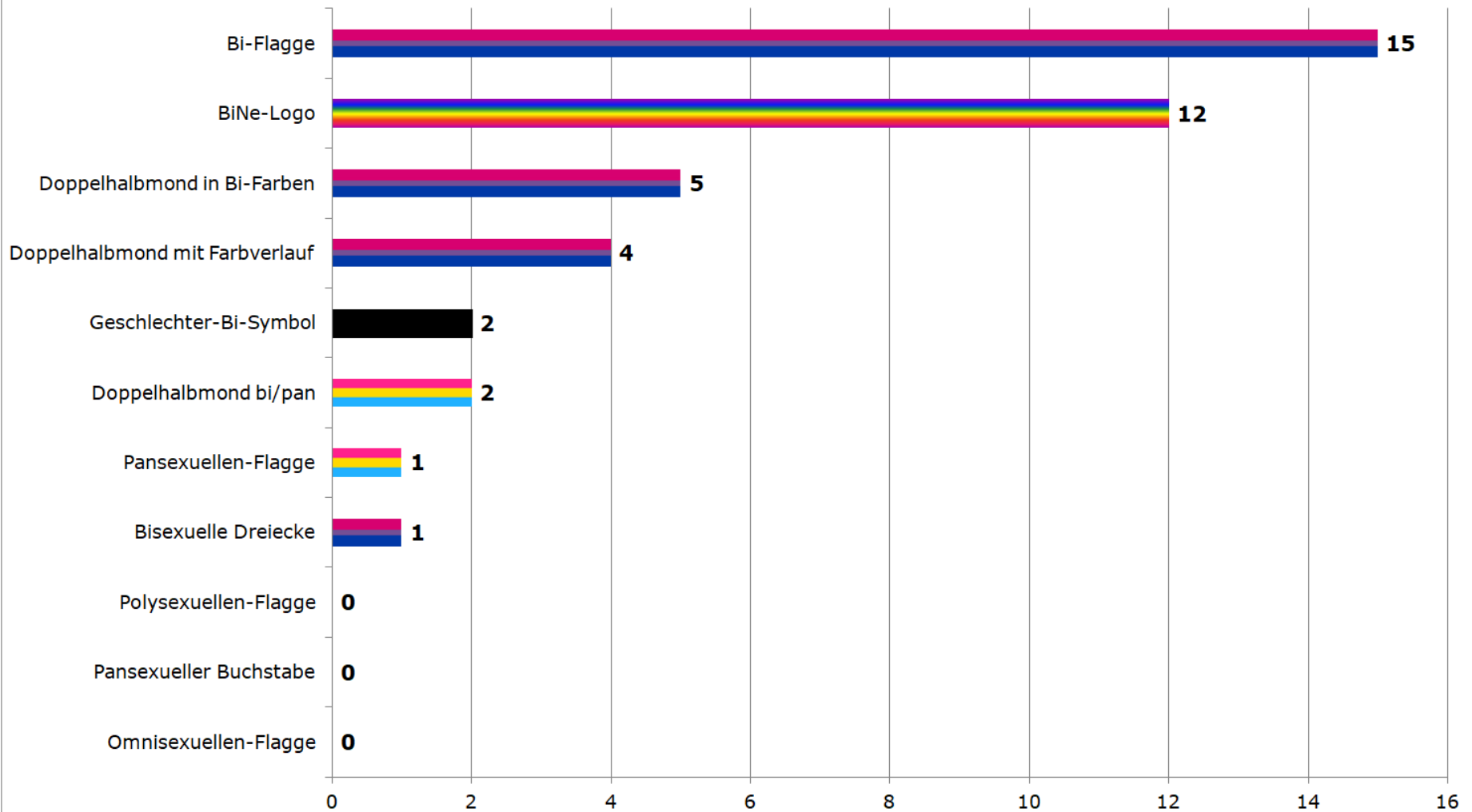
2.11 Doppelhalbmond in Bi-Farben links und in Pan-Farben rechts

nicht
abgebildet



2 – Bi- und Pan-Symbole

Dieses Symbol benutze ich selbst:

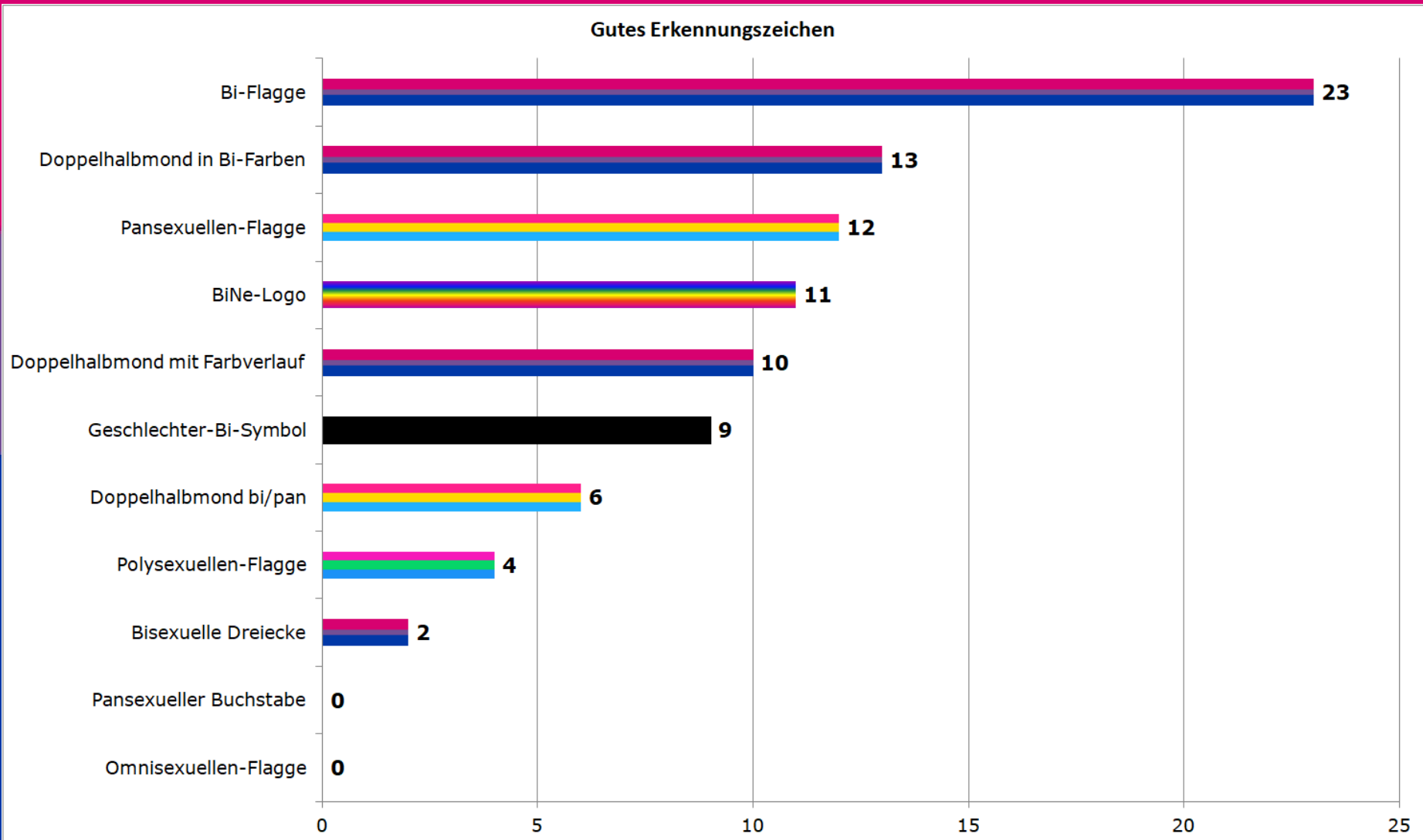


2 – Bi- und Pan-Symbole

Selbst benutzt werden sehr unterschiedliche Erkennungszeichen oder vielleicht auch gar keine.

Platz 1: die Bi-Flagge mit 15 Nennungen,
Platz 2: das BiNe-Logo mit 12 Nennungen,
Platz 3: eine Kombination aus beiden mit 5
Nennungen.

2 – Bi- und Pan-Symbole



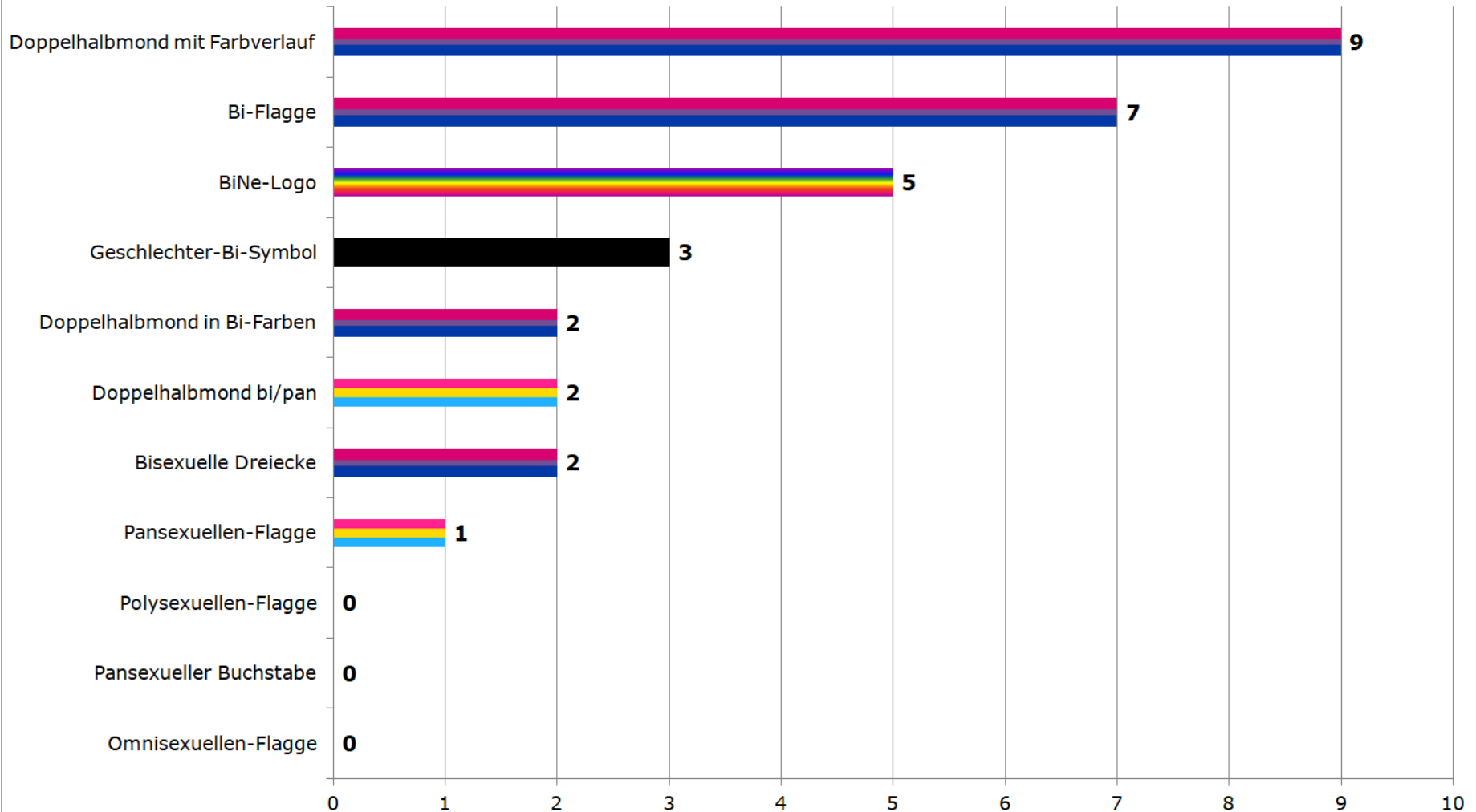
2 – Bi- und Pan-Symbole

Einigkeit herrscht darüber, dass die Bi-Flagge das beste Erkennungszeichen ist.

Immerhin noch 11 bzw. 12 Leute finden, dass das BiNe-Logo bzw. die Pansexuellen-Flagge auch ein gutes Erkennungszeichen sei.

2 – Bi- und Pan-Symbole

Mein Lieblings-Symbol:



2 – Bi- und Pan-Symbole

Beim Lieblingssymbol sind sich nicht alle einig.
Aber Platz 1 belegt der Doppelhalbmond mit Bi-
Farbverlauf.

Definitiv nicht die Wahl des Umfrage-
Durchführenden, aber so ist es halt. Seine Wahl ist
erst auf Platz 5.

Wohlgemerkt darf auch jede Person das nutzen,
was sie gerne mag.

Zum besseren Erkennen dagegen sind wenige
Symbole besser.

2 – Bi- und Pan-Symbole

Durchgeführt von Frank (bijou@bine.net)
für BiNe - Bisexuelles Netzwerk
(www.bine.net/content/umfragen)